

Merja Palin



Metsäneuleita



Inspiraationa suomalainen luonto

DOCENDO





Merja Palin

Metsäneuleita



Inspiraationa suomalainen luonto

DOCENDO



Metsän ja neuleiden ystäville

Tervetuloa retkelle suomalaiseen metsään ja metsästä ja luonnosta inspiraationsa saaneiden neuleiden pariin! Luonto ja metsän ihmeellisyys puhuttelevat minua joka päivä, se on inspiraation lähde kaikessa suunnittelutyössäni.

Olen neulonut aina, se on ollut minun henkireikäni ja ilon tuoja elämän eri käännteissä. Lukioaikana sain rehtorilta lupalapun, jonka turvin sain neuloa oppitunneilla. Taideaineita opettava rehtori ymmärsi, että neulominen parantaa keskittymiskykyäni. Lapsilleni neuloin villavaatteita ja sukkaa, kun he olivat pieniä. Nykyään äänikirjojen kuuntelu neuloessa on mitä ihaninta ajanvietettä koti-iltoina.


Metsä ja luonto on ollut pitkän yli kolmenkymmenen vuoden suunnittelijaurani aikana tärkeä luovuuden ja innostuksen lähde. Vietän paljon aikaa metsässä ja luonnossa. Asun metsän keskellä Kangasalla, harjujen ja järvien pitäjässä. Päivittäin lenkkeilen koirieni kanssa metsässä ja Roineen rantapoluilla. Lintujen tarkkailu on muodostunut

viime vuosina päivittäiseksi harrastukseksi. Se on minulle meditatiivista luonnon yhteyttä.

Olen aktiivinen retkeilijä. Olemme puolisoni kanssa retkeilleet jo lähes kaikissa Suomen kansallispuistoissa. Partiossa olen monta vuotta opettanut lapsille luonnossa liikkumisen ja retkeilyn iloa.

Olen suunnittelut kuoseja jo yli kolmenkymmenen vuoden ajan. Minun kuosejani on voinut nähdä suomalaisissa tuotteissa; kankaissa, korteissa, huiveissa, solmioissa, matoissa, astioissa.

Neulomisen halusin pitkään pitää vain rakkaana harrastuksena kuosisuunnittelutyön rinnalla. Korona-aikana innostuin suunnittelemaan kotikaupungilleni Kangasalle verkossa tapahtuvan yhteisneulonnan. Oksalla ylimmällä -sukat saavuttivat heti suuren suosion. Tästä tapahtumasta lähti vörymään neuleiden suunnittelutyöni. Olen tehnyt lukuisia luontoaiheisia villapaitoja ja sukkamalleja Lankamaailman mallistoon sekä kaupunkineuleita Kangasalle, Valkeakoskelle ja Akaaseen. Neule-



mallien suunnittelu on innostavaa. Kun kuviot ja kuosit on hallussa pitkän kokemuksen kautta, niiden siirtäminen neuleisiin on mielenkiintoista ja palkitsevaa.

Samalla tavalla, kun koen iloa nähdessäni ihmisten kodeissa suunnittelemani kuoseja verhoissa, matoissa ja astioissa, tulen hyvälle mielelle huomattessani tutun, suunnittelemani neuleen käytössä.

Metsien ja luonnon suojeleminen on sydäntäni lähellä. Metsien monimuotoisuuden säilyminen on tärkeää meille kaikille. Ilman monimuotoista luontoa, emme voi elää, koska olemme osa elonkirjoa.

Neljä vuotta sitten vanha, luontoarvoiltaan rikas lähimetsä, jossa olin liikkunut paljon, kaadettiin avohakkuulla. Se oli minulle heräte. Halusin tehdä oman työni kautta jotakin konkreettista luonnon eteen. Vanhat metsät ovat tärkeä monimuotoisuuden kehto.

Luonnonperintösäätiö suojelee pysyvästi vanhoja metsiä ja luontoalueita. Olen tehnyt yhteistyötä Luonnonperintösäätiön kanssa useita vuosia

näyttelyiden ja kuosien kautta. Tässä kirjassa Haavan havinaa -kuosi on omistettu Luonnonperintösäätiölle.

Tämä kirja on syntynyt halustani kertoa luonnon tärkeydestä oman työni kautta. Tämän kirjan neulemallit kertovat kukin luonnon ja metsien ihmeellisyydestä. Kirjassa sukelletaan ikimetsiin, lähimetsän poluille, lintujen maailmaan, marjaille ja omiin luontokokemuksiin.

Kirjasta löydät neulemallien lisäsimielenkiintoista metsä- ja luontotietoutta. Neulomisen lomassa voi siis oppia jotakin luonnosta.


Kutsun sinut astumaan metsään ja tarttumaan neulepuikkoihin. Anna luonnon ja metsän koskettaa, neulo metsä lämmittämään sinua ja läheisiäsi.

Rakkaudesta metsään ja neulomiseen,

Merja Palin


”Piirrän, maalaan ja valokuvaan luonnossa. Kerään ideoita suunnittelemani päivittäisillä metsäretkillä. Kokemukseni luonnossa ovat suunnitteluni lähtökohta.

*Kiitos metsälle, kasveille, puille, eläimille, hyönteisille, puroille ja järville!
Elän, näen, koen, suunnittelen ja toteutan.”*



Lintujen valtakunta

Helmipöllö, Kuukkelin siipi, Kurkien mailla, Pesäpuu



Pesäpuu

lapaset

Pesäpuu -lapasista löytyvät ihastuttavat lintujen pesäpuut. Puun rungossa kuviot toistuvat vastavärein lapasen molemmin puolin. Puun lehvästössä on pesä linnulle.

Kun lapaset lämmitävät sormia talven pakkasissa, voit haaveilla kevästä, linnuista lehdistä. Voit myös tehdä tai hankkia valmiiksi kevättä varten pesäpönttöjä linnuille.



METSÄTIETOA

Missä linnut pesivät?

Lorem ipsum dolor sit amet, consectetur adipiscing elit. Morbi non lorem vel dui dapibus malesuada. Suspendisse orci mi, dignissim in semper id, dapibus congue risus. In mi metus, facilis egestas leo sit amet, rhoncus pharetra lectus. Cras interdum sollicitudin pretium. Fusce varius diam pharetra felis accumsan efficitur. Pellentesque dictum dui auctor dui iaculis malesuada. Etiam a sodales orci, vel venenatis libero. Suspendisse vel imperdiet felis, eget cursus risus. Curabitur nec semper velit, nec dictum lacus. Phasellus et urna

KOKO:

naisten koko

MITAT:

lapasen leveys 10,5 cm ja pituus 27 cm

LANKA:

Viking Alpaca Storm 50 g, 50 g=133 m

LANGAN MENEKKI:

KV 1: Sinivihreä (534) 50 g/ 1 kerä

KV 2: Kellanvihreä (536) 50 g/ 1 kerä

KV 3: Tumman sinivihreä (529) 50 g/ 1 kerä

KV 4: Salvian vihreä (528) 50 g/ 1 kerä

PUIKOT:

sukkapuikot 3 mm

NEULETIHEYS:

10 cm = 25 s ja 27 krs kirjoneuletta.



Kurkien mailla

villapaita

Kurkien mailla -kirjoneulepaidassa kurjet odottelevat pellolla muuttomatkan alkua. Kuvioaihe on saanut inspiraationsa seurattessani kurkien muuttoa. Kurjet kerääntyvät usein lähipelloille lepäämään muuttomatkoihlaan.

Paidan kuviot ovat saaneet vaikutteita myös kansallisromanttisista kuvioaiheista.

Raglanhihainen paita neulotaan alhaalta ylös pyörönä. Helmassa, hihansuissa ja pääntien reunuksessa on helppoa valepalmikkoresoria, jossa palmikkomainen vaikutelma saadaan aikaan kavennuksin ja langankierroin. Pääntien reunuksen voit neuloa joko kaksin kerroin taitettavana tai yksinkertaisena.

KOKO:

XS (S) M/L (XL) XXL

MITAT:

Rinnan ympäryys: 80 (93) 106 (120) 133 cm

Pituus (keskitaka): 54 (57) 61 (64) 67 cm

Hihan sisäpituus: 45 (46) 47 (48) 49 cm

LANKA:

Hjertegarn Lima (100 % villa, 50 g = 100 m)

LANGAN MENEKKI:

Pohjaväri: okrankeltainen 3810: 7 (9) 10 (12) 13 kerää

Kuvioväri 1: tummanharmaa 404: 1 kerää

Kuvioväri 2: ruskea 211: 1 (2) 2 (2) 2 kerää

Kuvioväri 3: fuksia 1890: 1 kerää

PUIKOT:

4,5 ja 5 mm pyöröpuikot (80 cm ja 40 cm) sekä 4,5 ja 5 mm sukkapuikot hihoja varten (tai käsialan mukaan, valitse puikot joilla saat ohjeen mukaisen neuletiheyden). Jos neulot luupaten, riittää yksi pitkä pyöröpuiko kumpaakin kokoa.

MUUT TARVIKKEET:

Lankojen päättelyyn tylppäkärkinen suurisilmäinen neula, silmukkamerkkejä

NEULETIHEYS:

18 s ja 26 krs sileää neuletta / kirjoneuletta = 10 x 10 cm. Neulo mallitilkku ja vaihda puikkokokoa tarvittaessa. Jos sinulla on enemmän silmukoita 10 cm:llä, ota paksummat puikot. Jos sinulla on vähemmän silmukoita 10 cm:llä, ota ohuimmat puikot.

MALLINEULEET:

Sileä neule: kaikki silmukat oikein

Kirjoneule: sileää neuletta kaavion mukaan

Ylivetokavennus: nosta 1 s neulomatta, neulo 1 o, vedä nostettu s neulotun yli

Lisäys: ota silmukoiden välinen lankalenkki vasemmalle puikolle ja neulo se kierteen oikein

MUUTA HUOMIOITAVAA:

Muista lankadominanssi kirjoneuleessa. Se tuo kuviot paremmin esille ja kirjoneuleesta tulee tasaisempaa.



Kuukkelin siipi

villapaita

Oletko nähnyt kuukkelin siipein värin aurinkoa vasten? Kuuukkelin siipi -kirjoneulepaidassa hehkuvat kuukkelin siiven värit. Pohjoisen lintu, Kuukeli, levittää tässä villapaidassa siipensä aurinkoon.

Paidan kuviot ovat saaneet inspiraationsa pohjoisesta luonnostamme syksyn väreissä.

Kaarrokevillapaita neulotaan alhaalta ylös pyörönä.

KOKO:

XS (S) M/L (XL) XXL

MITAT:

Rinnanympärys: 88 (100) 112 (127) cm
Pituus (keskitaka): 54 (57) 61 (64) 67 cm
Hihan sisäpituus: 45 (46) 47 (48) 49 cm

LANKA:

Alpaca Bris (60 % alpaka, 11 % merinovilla, 29 % nylon) 50 g = 150 m

LANGAN MENEKKI:

PV: Oranssi 353, 200 (200) 200 (250) g
KV 1: Murrettu punainen 354, 100 (100) 100 (150) g
KV 2: Beige 307, 50 g
KV 3: Luonnonvalkoinen 302, 50 g
KV 4: Sammaleen vihreä 335, 50 g

PUIKOT:

Pyöröpuikot 40 ja 80 cm sekä sukka puikot 4,5 ja 5 mm.
Jos neulat luupaten, riittää yksi pitkä pyöröpuikko kumpaakin kokoa.

MUUT TARVIKKEET:

Lankojen päättelyyn tylppäkärkinen suurisilmäinen neula, silmukkamerkkejä

NEULETIHEYS:

16 s ja 22 krs = 10 cm sileää neuletta/kirjoneuletta puikoilla 5 mm. Neulo mallitilkku ja vaihda puikkokoko tarvittaessa. Jos sinulla on enemmän silmukoita 10 cm:llä, ota paksummat puikot. Jos sinulla on vähemmän silmukoita 10 cm:llä, ota ohuemmat puikot.

MALLINEULEET:

Sileä neule: kaikki silmukat oikein
Kirjoneule: sileää neuletta kaavion mukaan

MUUTA HUOMIOITAVAA:

Muista lankadominanssi kirjoneuleessa. Se tuo kuviot paremmin esille ja kirjoneuleesta tulee tasaisempaa.